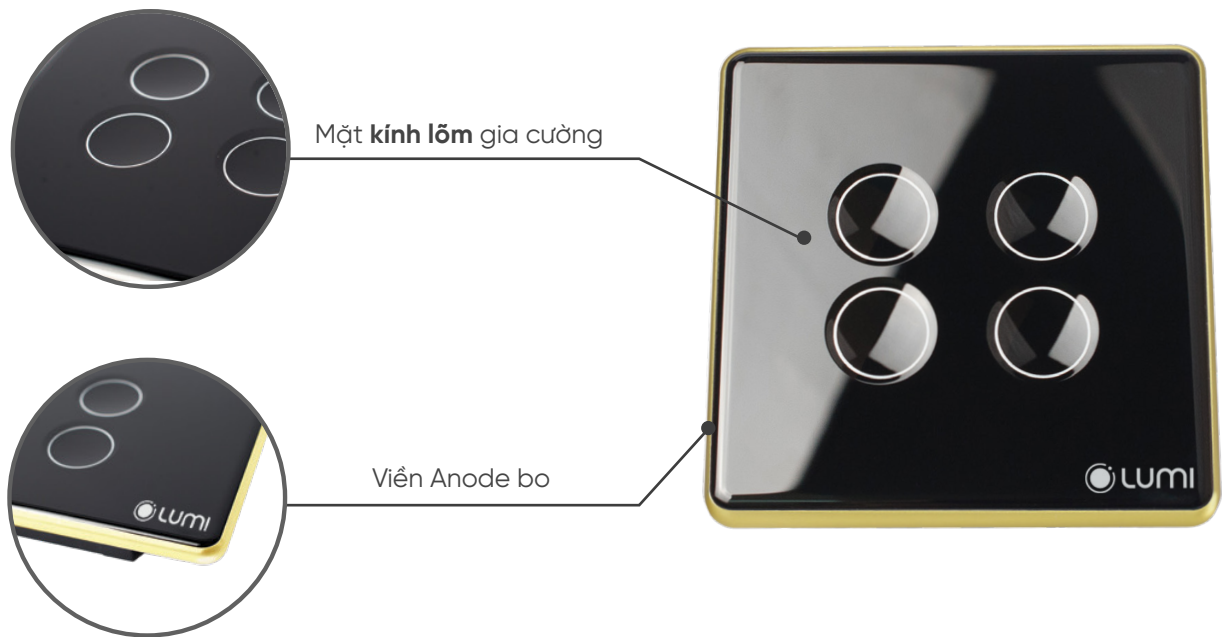




---

## CÔNG TẮC CẢM ỨNG THÔNG MINH

Là sản phẩm chủ đạo trong hệ sinh thái Nhà thông minh Lumi, được sản xuất theo tiêu chuẩn Châu Âu và RoHS, hướng tới sự sang trọng, hiện đại và giúp bảo vệ an toàn cho người sử dụng. Công tắc cảm ứng thông minh giúp người dùng điều khiển các thiết bị điện trong nhà bằng Smartphone và Giọng nói. Có 4 loại: 1,2,3 và 4 nút với 2 loại dáng cơ bản vuông, chữ nhật



**Công tắc cảm ứng kính lõm viên bo** sở hữu những điểm mạnh vượt trội kết hợp cải tiến tinh xảo bắt kịp xu hướng thiết kế của thời đại

- Mặt kính lõm gia cường được chú trọng gia công tỉ mỉ, đảm bảo sự tinh xảo trên từng đường nét thiết kế.
- Viên công tắc cảm ứng thông minh kính lõm được xử lý bằng công nghệ Anode hóa, tạo ra một lớp vỏ chống oxy hóa tuy mỏng nhưng có độ bền cực cao.



**Công tắc cảm ứng kính lõm viên bo** áp dụng cho tất cả các loại công tắc - Giá không đổi



Giá sản phẩm: **2.585.000đ**



Giá sản phẩm: **2.420.000đ**

THÔNG TIN KỸ THUẬT CHUNG		Kiểu dáng
Điện áp hoạt động	100 - 240VAC ~ 50/60Hz	 Vuông  Chữ nhật
Công suất tiêu thụ không tải	< 0.5W	
Nhiệt độ hoạt động	0°C - 50°C	
Độ ẩm hoạt động	0 - 95%	
Công suất tải	Tải thuần trở: ≤700W/kênh Tải LED: ≤150W/kênh	
Truyền thông	Không dây Zigbee	
Kích thước (DxRx C)	Vuông: 95 x 95 x 31.5mm Chữ nhật: 121.5 x 80 x 31.5mm	
Màu	Đen	
Bảo hành	24 tháng	

(\*) Công tắc phiên bản mới nhất 2022



**Công tắc cảm ứng kính phẳng viên bo** là sự kết hợp hoàn hảo của kính cường lực, chống xước, chống va đập tốt và viên Anode. Giúp cho người dùng có thêm lựa chọn cho ngôi nhà của mình.

**Công tắc cảm ứng kính phẳng viên bo** áp dụng cho tất cả các loại công tắc - Giá không đổi



Phiên bản **viên Champagne**

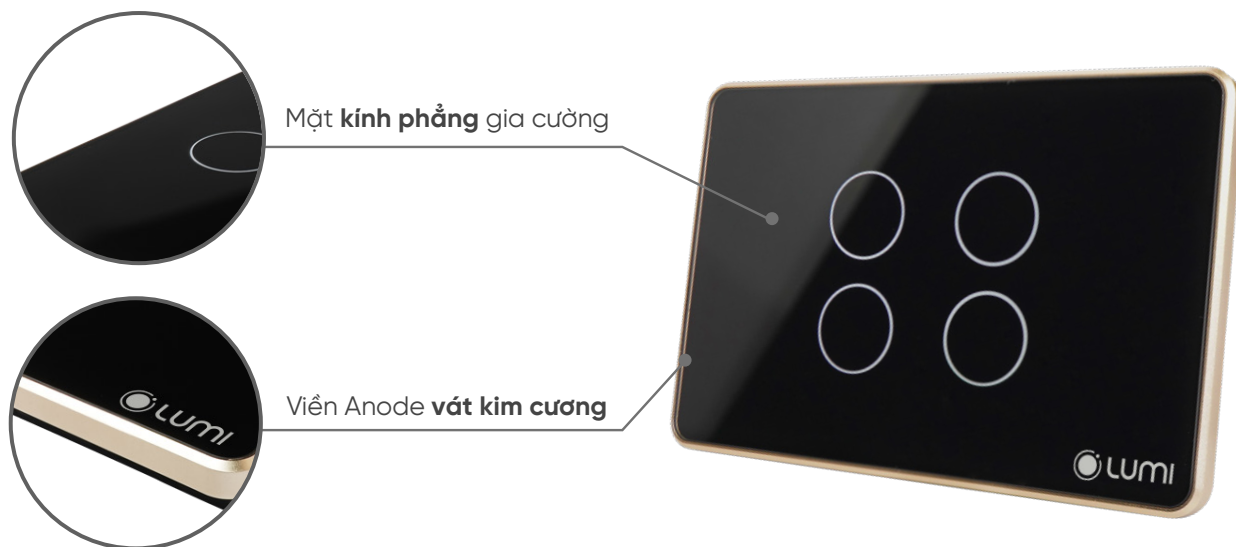
Giá sản phẩm: **2.145.000đ**



Phiên bản **viên Vàng**

Giá sản phẩm: **2.310.000đ**

THÔNG TIN KỸ THUẬT CHUNG		Kiểu Dáng
Điện áp hoạt động	100 - 240VAC ~ 50/60Hz	<p>Vuông</p> <p>Chữ nhật</p>
Công suất tiêu thụ không tải	< 0.5W	
Nhiệt độ hoạt động	0°C - 50°C	
Độ ẩm hoạt động	0 - 95%	
Công suất tải	Tải thuần trở: ≤700W/kênh Tải LED: ≤150W/kênh	
Truyền thông	Không dây Zigbee	
Kích thước (DxRxC)	Vuông: 95 x 95 x 31.5mm Chữ nhật: 121.5 x 80 x 31.5mm	
Màu	Trắng, đen	
Bảo hành	24 tháng	



Giá sản phẩm: **1.705.000đ**




Giá sản phẩm: **1.760.000đ**



Giá sản phẩm: **1.815.000đ**



Giá sản phẩm: **1.870.000đ**

THÔNG TIN KỸ THUẬT CHUNG		Kiểu dáng
Điện áp hoạt động	100 - 240VAC ~ 50/60Hz	 <p>Vuông</p> <p>Chữ nhật</p>
Công suất tiêu thụ không tải	< 0.5W	
Nhiệt độ hoạt động	0°C - 50°C	
Độ ẩm hoạt động	0 - 95%	
Công suất tải	Tải thuần trở: ≤700W/kênh Tải LED: ≤150W/kênh	
Truyền thông	Không dây Zigbee	
Kích thước (DxRxCx)	Vuông: 95 x 95 x 31.5mm Chữ nhật: 121.5 x 80 x 31.5mm	
Màu	Trắng, đen	
Bảo hành	24 tháng	

**Công tắc công suất cao** là một trong các dòng công tắc cảm ứng thông minh của Lumi. Phiên bản công tắc công suất cao sử dụng trong các trường hợp bật/tắt, hẹn giờ bình nóng lạnh, máy bơm nước.

Công tắc công suất cao có 3 loại: **1, 2 và 3 nút**, trong 1 công tắc sẽ có 1 nút là công tắc công suất cao còn lại là nút công suất thường.



## CÔNG TẮC CẢM ỨNG VIÊN NHÔM

Loại công tắc	Giá sản phẩm
Công tắc 1 nút	<b>1.760.000đ</b>
Công tắc 2 nút	<b>1.815.000đ</b>
Công tắc 3 nút	<b>1.870.000đ</b>


## CÔNG TẮC CẢM ỨNG KÍNH PHẪNG VIÊN BO

Loại công tắc	Giá sản phẩm
Công tắc viên Vàng	<b>2.310.000đ</b>
Công tắc viên Champagne	<b>2.145.000đ</b>

## CÔNG TẮC CẢM ỨNG KÍNH LỖM VIÊN BO

Loại công tắc	Giá sản phẩm
Công tắc viên Vàng	<b>2.585.000đ</b>
Công tắc viên Champagne	<b>2.420.000đ</b>

THÔNG TIN KỸ THUẬT CHUNG		Kiểu dáng
Điện áp hoạt động	100 - 240VAC ~ 50/60Hz	 <p>Vuông</p> <p>Chữ nhật</p>
Công suất tiêu thụ không tải	< 0.5W	
Nhiệt độ hoạt động	0°C - 50°C	
Độ ẩm hoạt động	0 - 95%	
Công suất tải	Công suất tải cao: Tải thuần trở: ≤3000W; Tải Led: ≤300W Công suất tải thường: Tải thuần trở: ≤700W; Tải Led: ≤150W	
Truyền thông	Không dây Zigbee	
Kích thước (DxRxC)	Vuông: 95 x 95 x 31.5mm Chữ nhật: 121.5 x 80 x 31.5mm	
Màu	Trắng, đen	
Viên	Champagne, Vàng, Nhôm	
Mặt kính	Lỗm, phẳng	
Bảo hành	24 tháng	



## CÔNG TẮC CỔNG

Công tắc 1 nút

Công tắc 2 nút

## Giá sản phẩm

**1.705.000đ**

**1.760.000đ**

**Công tắc cổng thông minh** là loại công tắc chuyên sử dụng điều khiển thiết bị cổng tự động từ xa.

- **Công tắc 1 nút:** dùng để đóng/mở cùng lúc 2 cánh cửa hoặc đóng/mở cửa kéo ngang
- **Công tắc 2 nút:** dùng để đóng/mở 2 cánh cửa riêng biệt

## CÔNG TẮC CỬA CUỐN

## Giá sản phẩm

Công tắc 3 nút

**1.815.000đ**

**Công tắc cửa cuốn thông minh** là loại công tắc sử dụng riêng cho các thiết bị cửa cuốn. Có 3 nút với các chức năng:

Mở

Dừng

Đóng



## THÔNG TIN KỸ THUẬT CHUNG

### CỬA CỔNG, CỬA CUỐN

Điện áp hoạt động	100 - 240VAC ~ 50/60Hz
Công suất tiêu thụ không tải	< 0.5W
Nhiệt độ hoạt động	0°C - 50°C
Độ ẩm hoạt động	0 - 95%
Truyền thông	Không dây Zigbee
Kích thước (DxRxC)	Vuông: 95 x 95 x 31.5mm Chữ nhật: 121.5 x 80 x 31.5mm
Màu	Đen, trắng
Viền	Champagne, Vàng, Nhôm
Mặt kính	Lõm, phẳng
Bảo hành	24 tháng

**Công tắc quạt thông minh** dùng để bật/tắt, hẹn giờ các thiết bị quạt trần. Công tắc quạt có 2 nút: 1 nút để giảm tốc độ, 1 nút để tăng tốc độ



CÔNG TẮC QUẠT	Giá sản phẩm
Công tắc 2 nút	<b>1.760.000đ</b>

## CÔNG TẮC CẢM ỨNG KÍNH LỖM VIỄN BO

Loại công tắc	Giá sản phẩm
Công tắc viền Vàng	<b>2.585.000đ</b>
Công tắc viền Champagne	<b>2.420.000đ</b>

## CÔNG TẮC CẢM ỨNG KÍNH PHẪNG VIỄN BO

Loại công tắc	Giá sản phẩm
Công tắc viền Vàng	<b>2.310.000đ</b>
Công tắc viền Champagne	<b>2.145.000đ</b>

## THÔNG TIN KỸ THUẬT CHUNG

### CÔNG TẮC QUẠT

Điện áp hoạt động	100 - 240VAC ~ 50/60Hz
Công suất tiêu thụ không tải	< 0.5W
Nhiệt độ hoạt động	0°C - 50°C
Độ ẩm hoạt động	0 - 95%
Công suất tải	≤100W - công tắc quạt (phù hợp với quạt trần thông dụng)
Truyền thông	Không dây Zigbee
Kích thước (DxRxC)	Vuông: 95 x 95 x 31.5mm Chữ nhật: 121.5 x 80 x 31.5mm
Màu	Đen, trắng
Bảo hành	24 tháng



**Công tắc chiết áp Lumi** hay **Dimmer đèn** là thiết bị điện được sử dụng với mục đích **bật/tắt** hoặc **tăng/giảm** độ sáng của đèn bằng cách chạm nhẹ trên bề mặt kính xoay theo chiều kim đồng hồ để tăng độ sáng và xoay ngược chiều kim đồng hồ để giảm độ sáng của đèn.

## CÔNG TẮC CHIẾT ÁP

Công tắc 1 nút

Giá sản phẩm

**1.870.000đ**

## CÔNG TẮC CẢM ỨNG KÍNH LỖM VIÊN BO

Loại công tắc	Giá sản phẩm
Công tắc viên Vàng	<b>2.585.000đ</b>
Công tắc viên Champagne	<b>2.420.000đ</b>

## CÔNG TẮC CẢM ỨNG KÍNH PHẪNG VIÊN BO

Loại công tắc	Giá sản phẩm
Công tắc viên Vàng	<b>2.310.000đ</b>
Công tắc viên Champagne	<b>2.145.000đ</b>

## THÔNG TIN KỸ THUẬT CHUNG

### CÔNG TẮC ĐIỀU KHIỂN CHIẾT ÁP

Điện áp hoạt động	100 - 240VAC ~ 50/60Hz
Công suất tiêu thụ không tải	< 0.5W
Nhiệt độ hoạt động	0°C - 50°C
Độ ẩm hoạt động	0 - 95%
Công suất tải	Tải thuần trở: ≤500W Tải LED: ≤150W
Truyền thông	Không dây Zigbee
Kích thước (DxRxC)	Vuông: 95 x 95 x 31.5mm Chữ nhật: 121.5 x 80 x 31.5mm
Màu	Đen, trắng
Bảo hành	24 tháng



## CÔNG TẮC ĐIỀU KHIỂN RÈM ĐƠN

Giá sản phẩm

Công tắc 3 nút

**1.815.000đ**

**Công tắc cảm ứng điều khiển rèm đơn** là loại công tắc có 3 nút dùng để điều khiển 1 động cơ rèm với chức năng:

Mở

Dừng

Đóng



## CÔNG TẮC ĐIỀU KHIỂN RÈM ĐÔI

Giá sản phẩm

Công tắc 4 nút

**1.870.000đ**

**Công tắc cảm ứng điều khiển rèm đôi** là loại công tắc có 4 nút dùng để điều khiển 2 động cơ rèm. Nút 1,2 điều khiển động cơ 1 và nút 3,4 điều khiển động cơ 2

## THÔNG TIN KỸ THUẬT CHUNG

### CÔNG TẮC RÈM

Điện áp hoạt động	100 - 240VAC ~ 50/60Hz
Công suất tiêu thụ không tải	< 0.5W
Nhiệt độ hoạt động	0°C - 50°C
Độ ẩm hoạt động	0 - 95%
Truyền thông	Không dây Zigbee
Kích thước (DxRxC)	Vuông: 95 x 95 x 31.5mm Chữ nhật: 121.5 x 80 x 31.5mm
Màu	Đen, trắng
Viên	Champagne, Vàng, Nhôm
Mặt kính	Lõm, phẳng
Số nút	3 nút, 4 nút
Bảo hành	24 tháng

## Ổ CẮM 16A

Loại ổ cắm	Giá sản phẩm
Ổ cắm viên Nhôm	<b>671.000đ</b>
Ổ cắm viên Vàng	<b>979.000đ</b>
Ổ cắm viên Champagne	<b>836.000đ</b>



**Ổ cắm - mạng** được thiết kế với mặt kính chống xước là 1 dòng sản phẩm góp phần tạo nên những giải pháp tổng thể cho giải pháp Nhà thông minh Lumi.

Sản phẩm này sử dụng những chất liệu cao cấp, cùng hệ thống linh kiện nhập khẩu từ những nhà cung cấp linh kiện uy tín thế giới như Schneider.



## Ổ CẮM ĐƠN - MẠNG

Loại ổ cắm	Giá sản phẩm
Ổ tivi, mạng viên Nhôm	<b>759.000đ</b>
Ổ tivi, mạng viên Vàng	<b>1.100.000đ</b>
Ổ tivi, mạng viên Champagne	<b>957.000đ</b>

## Ổ CẮM HẠT ĐƠN 3 CHẤU - MẠNG

Loại ổ cắm	Giá sản phẩm
Ổ cắm viên Nhôm	<b>759.000đ</b>
Ổ cắm viên Vàng	<b>1.100.000đ</b>
Ổ cắm viên Champagne	<b>957.000đ</b>

## THÔNG TIN KỸ THUẬT CHUNG

Ổ CẮM	
Điện áp hoạt động	100 - 240VAC ~ 50/60Hz
Dòng định mức	16A
Nhiệt độ hoạt động	0°C - 50°C
Độ ẩm hoạt động	0 - 95%
Kích thước (DxRxC)	Vuông: 95 x 95 x 31.5mm Chữ nhật: 121.5 x 80 x 31.5mm
Màu	Đen, trắng
Viên	Champagne, Vàng, Nhôm
Bảo hành	24 tháng

## CẢM BIẾN CHUYỂN ĐỘNG GẮN TRẦN



Giá sản phẩm: **1.540.000đ**

Thiết bị cảm biến chuyển động gắn trần được thiết kế phù hợp với việc lắp đặt trên trần thạch cao và trần thường. Có tính năng phát hiện chuyển động trong vùng cảm ứng, sử dụng để bật đèn/tắt đèn tự động

### THÔNG TIN KỸ THUẬT CHUNG

Điện áp hoạt động	100 - 240VAC ~ 50/60Hz
Công suất tải	Tải thuần trở: 700W; Tải Led: 150W
Nhiệt độ hoạt động	0 - 50°C
Độ ẩm hoạt động	0 - 95%
Dải đo ánh sáng	0 - 10000 lux
Góc nhận diện gốc	Góc 1: 92° - Góc 2: 102°
Kích thước (ØxC)	90 x 42.5mm (lỗ khoét Ø 70mm)
Khối lượng	100g
Thiết bị bật/tắt	Relay. Không tích hợp Zigbee
Bảo hành	24 tháng

## CẢM BIẾN CHUYỂN ĐỘNG



Thiết bị cảm biến chuyển động có tính năng phát hiện chuyển động sử dụng bật /tắt đèn tự động, giúp kích hoạt các thiết bị an ninh như còi báo động, đèn báo động.. ngoài ra còn đo được nhiệt độ và độ ẩm giúp tích hợp với hệ sinh thái nhà thông minh Lumi.

Cảm biến chuyển động dùng nguồn 220V  
Cảm biến chuyển động dùng pin AAA

Giá sản phẩm: **1.650.000đ**

## CẢM BIẾN CHUYỂN ĐỘNG DÙNG PIN



Giá sản phẩm: **1.650.000đ**

### THÔNG TIN KỸ THUẬT CHUNG

	CẢM BIẾN CHUYỂN ĐỘNG	CẢM BIẾN CHUYỂN ĐỘNG DÙNG PIN
Điện áp hoạt động	100 - 240VAC ~ 50/60Hz	3 x Pin AAA
Nhiệt độ hoạt động	0°C - 50°C	0°C - 50°C
Độ ẩm hoạt động	0 - 95%	0 - 95%
Dải đo ánh sáng	0 - 10000 lux	0 - 10000 lux
Góc nhận diện tối đa	102°	90°
Truyền thông	Không dây Zigbee	Không dây Zigbee
Kích thước (R x D)	70 x 27 mm	70 x 35 mm
Khối lượng	40g	40g
Bảo hành	24 tháng	24 tháng

## CẢM BIẾN CỬA



Giá sản phẩm: **1.265.000đ**

### THÔNG TIN KỸ THUẬT CHUNG

Điện áp hoạt động	Pin CR2477 3,3V 1000mAh
Nhiệt độ hoạt động	0°C - 50°C
Độ ẩm hoạt động	0 - 95%
Thời gian sử dụng pin	01 năm
Truyền thông	Không dây Zigbee
Kích thước (DxRxC)	Phần cảm biến: 36 x 36 x 15mm Nam châm: 36 x 10 x 15 mm
Khối lượng	29g
Bảo hành	24 tháng

**Cảm biến cửa** là thiết bị gắn trên cửa ra vào giúp bảo vệ ngôi nhà của bạn, tự động kích hoạt các thiết bị an ninh như: còi báo động và đèn báo động, rèm, đèn... Đồng thời cảnh báo đến Smartphone, Tablet khi phát hiện ngôi nhà bị đột nhập trái phép.

## CÔNG TẮC CẦU THANG TÍCH HỢP CẢM BIẾN 2 IN 1

Phiên bản **viên Nhôm**

Giá sản phẩm: **2.310.000đ**

Phiên bản **viên Champagne**

Giá sản phẩm: **2.420.000đ**

Phiên bản **viên Vàng**

Giá sản phẩm: **2.585.000đ**



### THÔNG TIN KỸ THUẬT CHUNG

Điện áp hoạt động	100 - 240VAC ~ 50/60Hz
Công suất tiêu thụ không tải	< 0.5W
Góc phát hiện chuyển động 1	150°
Góc phát hiện chuyển động 2	35°
Nhiệt độ hoạt động	0°C - 50°C
Độ ẩm hoạt động	0 - 95%
Thiết bị bật tắt	Relay và tích hợp cảm biến ánh sáng
Công suất tải	Tải thuần trở: ≤700W Tải Led: ≤150W
Kích thước (DxRxC)	Vuông: 95 x 95 x 31.5mm Chữ nhật: 121.5 x 80 x 31.5mm
Truyền thông	Không dây Zigbee
Bảo hành	24 tháng

**Công tắc cảm ứng cầu thang** là thiết bị điện thông minh được Lumi phát triển dựa trên sự kết hợp của công tắc bật/tắt và cảm biến chuyển động sử dụng thay thế cho các công tắc cầu thang thông thường. Sản phẩm được lắp đặt ở 2 đầu cầu thang đem lại sự tiện dụng, an toàn và tiết kiệm cho người sử dụng.

## BỘ ĐIỀU KHIỂN TRUNG TÂM

**Bộ điều khiển trung tâm (HC)** là bộ não và điều khiển tất cả thiết bị điện của ngôi nhà thông minh Lumi. Được ứng dụng công nghệ truyền thông Zigbee và Bluetooth Mesh giúp điều khiển toàn bộ ngôi nhà bằng Smartphone và Giọng nói.

**Bộ điều khiển trung tâm** của Lumi có khả năng kết nối tới 500 node mạng, khuyến cáo 200 thiết bị trong 1 hệ thống



Giá sản phẩm: **2.585.000**

### THÔNG TIN KỸ THUẬT CHUNG

Điện áp hoạt động	100 - 240V ~ 50/60Hz
Nhiệt độ hoạt động	0°C - 50°C
Độ ẩm hoạt động	0 - 95%
Truyền thông	Zigbee, BleMesh
Kích thước (DxRx C)	95.6 x 48.9 x 46mm
Khối lượng	66,5g
Bảo hành	24 tháng

### THÔNG TIN KỸ THUẬT CHUNG

Điện áp hoạt động	5 VDC/1A
Nhiệt độ hoạt động	0°C - 50°C
Độ ẩm hoạt động	0 - 95%
Góc điều khiển	360°
Số mã lệnh	400 lệnh
Truyền thông	Không dây Zigbee
Kích thước (Øx C)	70 x 21mm
Khối lượng	66.5g
Tần số hồng ngoại	38 Khz
Bảo hành	24 tháng

## BỘ ĐIỀU KHIỂN HỒNG NGOẠI



Giá sản phẩm: **1.650.000đ**

**Bộ điều khiển hồng ngoại** có chức năng tương tự như một remote điều khiển từ xa qua điện thoại, hay thay thế công tắc điều khiển truyền thống. Thiết bị chứa thư viện hơn 400 mã lệnh có sẵn cho 4 chủng loại điều khiển: Tivi, quạt, điều hòa, đầu kỹ thuật số.

**Multi Audio** là module âm thanh đa vùng của Lumi, hỗ trợ chơi nhạc cho nhiều phòng trong căn hộ phù hợp cho những không gian lớn. Người dùng có thể chơi nhạc từ điện thoại, máy tính bảng thông qua kết nối Bluetooth hoặc các thiết bị nguồn âm thanh như USB, link nhạc online (Sử dụng App Lumi Life để điều khiển những nguồn nhạc này). Đối với dòng máy iOS có thể cài App Airplay 2 để phát nhạc tới âm thanh đa vùng.

## ÂM THANH ĐA VÙNG V2



Giá sản phẩm: **4.565.000đ**

### THÔNG TIN KỸ THUẬT CHUNG

Nhiệt độ hoạt động	5V DC/ 1A
Công suất đầu ra	0°C - 50°C
Truyền thông	Wifi
Kích thước (DxRx C) (Chưa bao gồm anten)	80 x 80 x 20 mm
Khối lượng	200g
Bảo hành	24 tháng

### THÔNG TIN KỸ THUẬT CHUNG

Điện áp hoạt động	20 VDC/4.5A
Nhiệt độ hoạt động	0°C - 50°C
Công suất đầu ra	50W x 2 (Loa 4/8 Ohm)
Truyền thông	Wifi, LAN, Bluetooth
Kích thước (DxRx C) (Chưa bao gồm anten)	160 x 126 x 29mm
Khối lượng	930g
Bảo hành	24 tháng

## ÂM THANH ĐA VÙNG V3



Giá sản phẩm: **5.830.000đ**

**Thiết bị Input Module** có chức năng kết hợp với đa dạng thiết bị nhà thông minh khác, giúp bạn mở rộng hơn các tính năng thông minh cho ngôi nhà của mình. Giải pháp mà bạn có thể tích hợp với nhà thông minh Lumi qua Input Module có thể kể đến: Khóa vân tay – Cảm biến hàng rào – Cảm biến khói – Cảm biến khí ga – Cảm biến khí CO – Cảm biến chuyển động ...

## THÔNG TIN KỸ THUẬT CHUNG

Điện áp hoạt động	9 - 24VDC/1A
Nhiệt độ hoạt động	0°C - 50°C
Truyền thông	Không dây Zigbee
Số kênh đầu vào	Dry contact: 4 kênh
Kích thước (DxRxH)	80 x 80 x 20mm
Khối lượng	200g
Bảo hành	24 tháng

## INPUT MODULE



Giá sản phẩm: **2.365.000đ**

## MODULE 2 IN 2 OUT ZIGBEE




Giá sản phẩm: **990.000đ**

**Module 2IN – 2OUT** là một sự lựa chọn dành cho khách hàng không muốn thay thế công tắc cơ truyền thống, nhưng lại muốn trải nghiệm những tính năng của Nhà thông minh Lumi. Nhờ module 2in 2out, khách hàng có thêm 1 sự lựa chọn để thiết lập một hệ thống Nhà thông minh Lumi không cần can thiệp hạ tầng, và thậm chí không cần thay công tắc cơ có sẵn.

## THÔNG TIN KỸ THUẬT CHUNG

Điện áp hoạt động	100 - 240V AC ~ 60 Hz
Nhiệt độ hoạt động	0°C - 50°C
Truyền thông	Không dây Zigbee
Công suất đầu ra	1000W tải trở/200W Led
Kích thước (DxRxH)	47.5 X 49 X 20.4 mm

## MODULE 5IN1/ZIGBEE



Giá sản phẩm: **1.485.000đ**

**Module 5IN1/ZIGBEE** hỗ trợ các tính năng điều khiển đèn LED như: điều khiển từ xa qua mạng internet, tăng giảm độ sáng của đèn, thay đổi nhiệt độ màu, điều khiển theo nhóm HCL, Cảnh, Lighting, Rule, Lịch.

### THÔNG TIN KỸ THUẬT CHUNG

Điện áp hoạt động	12 -> 24V DC
Nhiệt độ hoạt động	0 -> 50°C
Công suất tiêu thụ	Max 5A/Tổng - Max 5A/ mỗi cổng
Công suất phát	Max 15A/Tổng
Truyền thông	Zigbee
Kích thước (DxRxC)	47.5mm x 49mm x 20.4mm
Khoảng cách giới hạn giữa các thiết bị Zigbee	10m/40m (khi có vật cản/ không có vật cản)

### THÔNG TIN KỸ THUẬT CHUNG

Điện áp hoạt động	100 - 240V ~ 50/60Hz
Nhiệt độ hoạt động	0°C - 50°C
Độ ẩm hoạt động	0 - 95%
Truyền thông	Không dây Zigbee
Kích thước (DxRxC)	55 x 44 x 19mm
Bảo hành	24 tháng

## BỘ LẶP SÓNG



Giá sản phẩm: **880.000đ**

**Bộ lặp sóng (Repeater)** có chức năng khuếch đại sóng từ bộ điều khiển trung tâm (HC), làm cầu nối giúp HC kết nối và giao tiếp với các thiết bị ở xa hơn

## BỘ ĐIỀU KHIỂN DAIKIN



Giá sản phẩm: **4.565.000đ**

**Module Daikin Lumi** cho phép bạn điều khiển điều hòa trung tâm Daikin VRV bằng Smartphone. Đặc biệt, bạn có thể xác định được trạng thái điều hòa đang bật hay tắt thông qua app Lumi Life.

### THÔNG TIN KỸ THUẬT CHUNG

Điện áp hoạt động	9 - 24V DC
Nhiệt độ hoạt động	0°C - 40°C
Truyền thông	Không dây Zigbee
Kích thước (DxRxC)	80 x 80 x 20mm
Khối lượng	20 gram
Bảo hành	24 tháng



## ĐỘNG CƠ RÈM ZIGBEE



### THÔNG TIN KỸ THUẬT CHUNG

Điện áp hoạt động	100 - 240V AC ~ 50/60Hz
Tốc độ đóng/mở rèm	14cm/s
Nhiệt độ hoạt động	0°C - 40°C
Trọng lượng tải tối đa	50kg
Truyền thông	không dây Zigbee
Kích thước	348.3 x 50.4 x 71 (mm)
Bảo hành	24 tháng

**Động cơ rèm Zigbee** bao gồm 1 động cơ và 1 một module Zigbee tích hợp sẵn. Giúp khách hàng hẹn giờ, đóng/mở rèm một cách dễ dàng

Giá sản phẩm: **3.520.000đ**

## AI CAMERA HUB

Là thiết bị trung tâm, nhận hình ảnh từ hệ thống camera, sau đó xử lý hình ảnh đầu vào nhờ vào AI (trí thông minh nhân tạo) để từ đó đưa ra cảnh báo thông minh ngay tại vị trí cần bảo vệ mà các thiết bị camera rời trên thị trường hiện không làm được:

- Bật đèn, hú còi, xịt nước khi phát hiện xâm phạm
- Gửi thông báo tới smartphone của chủ nhân
- Cho phép gia nhập và điều khiển các thiết bị nhà thông minh qua mạng ZigBee (sử dụng app Lumi Life)



Giá sản phẩm: **12.650.000đ**

Ngoài ra, với chế độ trải nghiệm trong nhà, bạn có thể cài đặt hệ thống chiếu sáng thông minh hay các hệ thống giải trí với độ chính xác cao mà cảm biến thường không làm được

### THÔNG TIN KỸ THUẬT CHUNG

Điện áp hoạt động	12V DC/2A
Công suất cổng đầu ra tiếp điểm sạch	10A/250V AC
Nhiệt độ hoạt động	0°C - 40°C
Truyền thông	Zigbee & Bluetooth Mesh
Công suất phát Zigbee & Bluetooth Mesh	10 dbm
Giao thức kết nối Internet	Dây LAN
Kích thước	160 x 129 x 26 mm
Khối lượng	930 gram
Số lượng Camera tối đa có thể tích hợp xử lý AI	6 Camera IP

# KHÓA THÔNG MINH LUVIT

Mở khóa đa phương thức, quản lý từ xa 24/7



Thẻ từ



Chìa cơ



Vân tay



Mã số



Smartphone



 **Lumi Life**

Khoá “phòng khách” phát hiện tác động xâm nhập trái phép





**Khóa cửa gỗ LUVIT-W/B**

Màu đen

Giá sản phẩm: **8.250.000đ**



**Khóa cửa gỗ LUVIT-W/S**

Màu bạc

Giá sản phẩm: **8.250.000đ**



**Khóa cửa gỗ LUVIT-W/C**

Màu champagne

Giá sản phẩm: **8.250.000đ**

## THÔNG TIN KỸ THUẬT CHUNG

Nguồn cấp	4 pin AA (6 tháng sử dụng)
Nguồn dự phòng	6V DC - Cổng type C
Cảnh báo pin yếu	4,8V
Chìa cơ	Hỗ trợ mở bằng chìa cơ (4 chìa)
Số lượng vân tay	100
Số lượng mã số	30 mã (4 => 10 kí tự/mã)
Thẻ từ	100 thẻ
Truyền thông	Zigbee
Nhiệt độ hoạt động	(-10) - 55°C
Công suất phát	10dbm
Khoảng cách giới hạn giữa các thiết bị	10m/40m (Khi có vật cản/không có vật cản)



**Khóa cửa nhôm LUVIT-A/B**

Màu đen

Giá sản phẩm: **5.775.000đ**



**Khóa cửa nhôm LUVIT-A/S**

Màu bạc

Giá sản phẩm: **5.775.000đ**



**Khóa cửa nhôm LUVIT-A/C**

Màu champagne

Giá sản phẩm: **5.775.000đ**

## THÔNG TIN KỸ THUẬT CHUNG

Nguồn cấp	4 pin AA (6 tháng sử dụng)
Nguồn dự phòng	6V DC - Cổng type C
Cảnh báo pin yếu	4,8V
Chìa cơ	Hỗ trợ mở bằng chìa cơ (4 chìa)
Số lượng vân tay	100
Số lượng mã số	30 mã (4 => 10 kí tự/mã)
Thẻ từ	100 thẻ
Truyền thông	Zigbee
Nhiệt độ hoạt động	(-10) - 55°C
Công suất phát	10dbm
Khoảng cách giới hạn giữa các thiết bị	10m/40m (Khi có vật cản/không có vật cản)

## LED DÂY RGB 16 TRIỆU MÀU (CUỘN 5M)



Giá sản phẩm: **1.023.000đ**

Đèn LED dây thông minh RGB 16 triệu màu là một sản phẩm chiếu sáng được sử dụng nhiều trong không gian nhà ở để đạt được mục đích chiếu sáng thẩm mỹ. Đèn LED dây thường có hình dáng là những cuộn tròn được bố trí nhiều mắt LED suốt dọc sợi dây, đồng thời cho phép uốn dẻo, tạo hình. Đèn LED được ứng dụng nhiều trong việc trang hoàng nhà cửa, mang đến những ánh sáng vô cùng sinh động và đa dạng, làm tăng thêm vẻ đẹp của ngôi nhà hiện đại.

### THÔNG TIN KỸ THUẬT CHUNG

Màu sắc ánh sáng	RGB (Red, Green, Blue)
Chiều dài Led dây	5m
Độ rộng	10mm
Điện áp hoạt động	24V DC
Công suất tiêu thụ	17W/m
IP	20
Tuổi thọ đèn	25.000 giờ

Đèn LED dây thông minh Tunable White là một sản phẩm mới, cho phép bạn tạo các dải ánh sáng tự nhiên bên trong căn nhà của mình (Từ 2700K đến 6500K). Với chiếc smartphone cài sẵn ứng dụng Lumi Life, bạn có thể dễ dàng thay đổi độ ấm, lạnh của ánh sáng chỉ với vài lần chạm.

### THÔNG SỐ QUANG HỌC

Chỉ số hoàn màu (CRI)	90
Nhiệt độ màu	Trắng/ấm (2700K -> 6500K)

### THÔNG TIN KỸ THUẬT CHUNG

Chiều dài Led dây	5m
Độ rộng	10mm
Điện áp hoạt động	24V DC
Công suất tiêu thụ	18W/m
Mật độ mắt Led	240 Led/m
IP	20
Tuổi thọ đèn	25.000 giờ

## LED DÂY WW (CUỘN 5M)



Giá sản phẩm: **1.045.000đ**

## LED 1 MÀU 3000K (VÀNG) (CUỘN 5M)



Giá sản phẩm: **935.000đ**

## LED 1 MÀU 4000K (TRẮNG) (CUỘN 5M)



Giá sản phẩm: **935.000đ**

Đèn LED dây thông minh Tunable White giúp bạn có thể thiết lập ánh sáng có nhiệt độ màu 3000K, hoặc 4000K mang lại ánh sáng phù hợp cho từng góc nhỏ của ngôi nhà.

### THÔNG SỐ QUANG HỌC

Chỉ số hoàn màu (CRI)	90
Nhiệt độ màu	3000K/ 4000K


### THÔNG TIN KỸ THUẬT CHUNG

Chiều dài Led dây	5m
Độ rộng	8mm
Điện áp hoạt động	24V DC
Công suất tiêu thụ	12W/m
Mật độ mắt Led	120 Led/m
IP	20
Tuổi thọ đèn	25.000 giờ

### THÔNG TIN KỸ THUẬT CHUNG

Công suất đầu ra	150W
Điện áp đầu ra	24V
Dòng điện đầu ra	6.5A
Điện áp đầu vào	120 ~ 373VDC, 89 ~ 164VAC
Điện áp điều chỉnh	21.6 ~ 28.8V
Nhiệt độ hoạt động	31 ~ +70°C
Vỏ	Kim loại
Kích thước	159*97*30mm
Trọng lượng	0.48 kg

### NGUỒN MEANWELL 24VDC-150W



Giá sản phẩm: **412.500đ**





### ĐÈN THẢ LUMI



Phiên bản **Vàng Hồng**

Giá sản phẩm: **13.200.000đ**

Phiên bản **Champagne**

Giá sản phẩm: **12.100.000đ**

**Đèn gắn tường Lumi** thiết kế tinh giản tuân chuẩn tỉ lệ vàng, tích hợp cảm biến tiệm cận và có góc quay lên tới 180 độ linh động tùy biến chiếu sáng. Với không gian cần điểm nhấn, đèn gắn tường của Lumi chính là lựa chọn không thể bỏ qua giúp trải nghiệm cảm xúc hoàn hảo nhất.

### THÔNG TIN KỸ THUẬT CHUNG

CRI	97
Nhiệt độ màu	2700K - 5000K
Góc chiếu	60° (2 hướng)
Cảm ứng tiệm cận	Khoảng cách cảm ứng 10cm
Góc xoay	180°
Điện áp hoạt động	220v
Công suất	10w
Truyền thông	Bluetooth mesh

### CÔNG TẮC CẢNH



Giá sản phẩm: **2.530.000đ**

**Đèn thả Lumi** sở hữu vật liệu cao cấp, ánh sáng tinh tế giúp thăng hoa cảm xúc với CRI 97. Đặc biệt, sản phẩm tích hợp cảm biến tiệm cận tiện lợi điều khiển và dễ dàng tùy chỉnh độ cao đèn phù hợp không gian.

### THÔNG TIN KỸ THUẬT CHUNG

CRI	97
Nhiệt độ màu	2700K - 5000K
Góc chiếu	60° (1 hướng)
Cảm ứng tiệm cận	Khoảng cách cảm ứng 10cm
Khoảng cách điều chỉnh dây	0 - 2m
Điện áp hoạt động	220v
Công suất	10w
Truyền thông	Bluetooth mesh
Tuổi thọ	25.000 giờ

### ĐÈN THẢ LUMI



Phiên bản **Vàng Hồng**

Giá sản phẩm: **16.500.000đ**

Phiên bản **Champagne**

Giá sản phẩm: **14.300.000đ**

**Công tắc cảnh** mới nhất được thiết kế tinh tế, sang trọng và nhỏ gọn, cho phép kích hoạt tới 15 cảnh khác nhau chỉ với 1 chạm, tích hợp tính năng dimming 1 nút và dim 2 nút.

### THÔNG TIN KỸ THUẬT CHUNG

Điện áp hoạt động	Điện áp sạc: 5VDC
Truyền thông	Bluetooth mesh
Cảm ứng điện dung	Hỗ trợ 5 nút cảm ứng
Pin	Li-ion 450 mah (5 tháng sử dụng)
Cổng sạc	Type C
Kích thước DxH	66x9,5mm
Khối lượng	65 gram
Số lượng ngữ cảnh có thể kích hoạt	15

### ĐÈN MINI SPOTLIGHT 6W



góc chiếu 17°, Champagne  
 Giá sản phẩm: **1.430.000đ**

góc chiếu 25°, Champagne  
 Giá sản phẩm: **1.430.000đ**

góc chiếu 17°, Vàng  
 Giá sản phẩm: **1.430.000đ**

góc chiếu 25°, Vàng  
 Giá sản phẩm: **1.430.000đ**

### ĐÈN MINI SPOTLIGHT 10W



góc chiếu 17°, Champagne  
 Giá sản phẩm: **1.760.000đ**

góc chiếu 25°, Champagne  
 Giá sản phẩm: **1.760.000đ**

góc chiếu 17°, Vàng  
 Giá sản phẩm: **1.760.000đ**

góc chiếu 25°, Vàng  
 Giá sản phẩm: **1.760.000đ**

### ĐÈN MINI SPOTLIGHT XOAY GÓC 6W



góc chiếu 40°, Champagne  
 Giá sản phẩm: **1.870.000đ**

góc chiếu 40°, Vàng  
 Giá sản phẩm: **1.870.000đ**

### THÔNG TIN KỸ THUẬT CHUNG

Tên sản phẩm	Mini spotlight 6W	Mini spotlight 10W	Mini spotlight xoay góc
Lỗ khoét	35mm	50mm	50mm
CRI	>90	>90	>90
Nhiệt độ màu (K)	2700K - 4500K	2700K - 4500K	2700K - 4500K
Góc chiếu	17° - 25°	36° - 50°	40°
Góc xoay			65°
Điện áp hoạt động	220v	220v	220v
Công suất	6w	10w	6w
Truyền thông	Bluetooth mesh	Bluetooth mesh	Bluetooth mesh
Tuổi thọ	25.000 giờ	25.000 giờ	25.000 giờ

**SMART LED DOWNLIGHT 7W**

 Giá sản phẩm: **572.000đ**
**THÔNG TIN KỸ THUẬT CHUNG**

Điện áp hoạt động	170 – 240V AC ~ 50Hz
Công suất tiêu thụ	7W
Truyền thông	Bluetooth Mesh
Công suất phát	10 dbm
Khoảng cách giới hạn giữa các thiết bị Bluetooth	10m/40m (Khi có vật cản không có vật cản)
Tuổi thọ đèn	25.000 giờ
Lỗ khoét trần	80mm

**THÔNG TIN KỸ THUẬT CHUNG**

Điện áp hoạt động	170 – 240V AC ~ 50Hz
Công suất tiêu thụ	12W
Truyền thông	Bluetooth Mesh
Công suất phát	10 dbm
Khoảng cách giới hạn giữa các thiết bị Bluetooth	10m/40m (Khi có vật cản không có vật cản)
Tuổi thọ đèn	25.000 giờ
Lỗ khoét trần	110mm

**SMART LED DOWNLIGHT 12W**

 Giá sản phẩm: **748.000đ**
**SMART LED SPOTLIGHT 8W  
XOAY GÓC**

**THÔNG TIN KỸ THUẬT CHUNG**

Điện áp hoạt động	170 – 240V AC ~ 50Hz
Công suất tiêu thụ	8W/12W
Truyền thông	Bluetooth Mesh
Công suất phát	10 dbm
Khoảng cách giới hạn giữa các thiết bị Bluetooth	10m/40m (Khi có vật cản không có vật cản)
Tuổi thọ đèn	25.000 giờ
Lỗ khoét trần	65mm/80mm

 Phiên bản góc chiếu **15°**

 Giá sản phẩm: **968.000đ**

 Phiên bản góc chiếu **36°**

 Giá sản phẩm: **968.000đ**

 Phiên bản góc chiếu **24°**

 Giá sản phẩm: **968.000đ**

### LOA MAIKA



**Loa thông minh OLLI MAIKA** sử dụng công nghệ trợ lý ảo thuần Việt MAIKA, cho phép người dùng giao tiếp với công nghệ và điều khiển các thiết bị gia đình bằng tiếng Việt. OLLI MAIKA luôn được nâng cấp và phát triển cả về tính năng lẫn nội dung để giúp cuộc sống của người Việt tiện nghi và thú vị hơn mỗi ngày.

Giá sản phẩm: **2.390.000đ**

### THÔNG TIN KỸ THUẬT CHUNG

Màu sắc	Đèn, xám, hồng
Kích thước	96 x 96 x 191.5mm
Trọng lượng (không tính bộ nguồn)	650gr
Kết nối	Wi-Fi 802.11a/b/g/n/ac (2.4 GHz/5 GHz) Bluetooth® 5.0
Đầu vào	100-240VAC, 50/60Hz
Đầu ra	12VDC-2A
Chiều dài cáp	1.5m